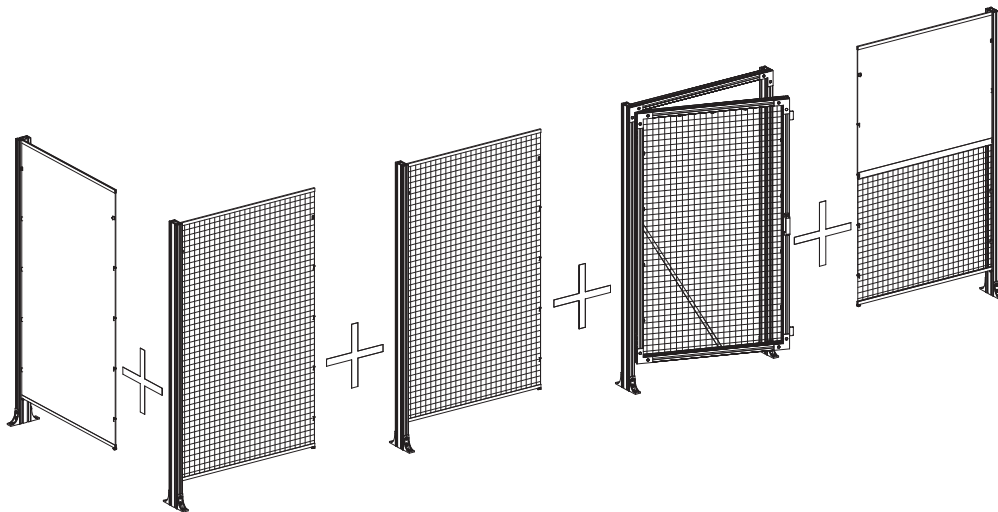


# Quick-Guard® E - kann in Abschnitten bestellt werden

Quick-Guard Express kann in verschiedenen Abschnitten bestellt werden, die aus einigen Komponenten bestehen. Durch Hinzufügen der verschiedenen Abschnitte kann man mühelos ein Zaunsystem aufbauen. Wir haben eine Software in Excel entwickelt, die in der Lage ist, die benötigten Komponenten schnell zu berechnen und ein aus Abschnitten zusammengebautes Zaunsystem zu visualisieren.



Die Express Abschnitte lassen sich mühelos zusammenbauen. Es ist auch möglich, diese Abschnitte im Winkel (45°) aufzustellen. Das Wellengitter lässt sich mit einem einfachen Schneidwerkzeug mühelos auf die gewünschten Maße schneiden.





Erklärung der Bezeichnung.

**JSM E11-N/PC20H8**

H, X, Y, Z, G, S alt.  
X = Art des Abschnitts

Express      11 = c-c 1100 mm      N = Wellengitter      20 = Höhe 2000 mm      8 = 44x88 mm Profil  
                  15 = c-c 1500 mm      PC = Polycarbonat      22 = Höhe 2200 mm      4 = 44x44 mm Profil

BILD	BEZEICHNUNG	BESTELNR.	BESCHREIBUNG
<b>Abschnitt X</b>			
	JSM E11-N14X4	40-106-02	Zusatz-Abschnitt mit nur einem Pfosten. Die Höhe kann zwischen 2000 mm und 2200 mm geändert werden. Der Abschnitt wird unmontiert geliefert.
	JSM E11-N20X8	40-101-03	
	JSM E11-N22X8	40-102-03	
	JSM E11-N/PC20X8	40-104-01	
	JSM E11-N/PC22X8	40-105-01	
	JSM E11-PC20X8	40-101-53	Mitgelieferte Teile: Bodenwinkel, Gitterfixierungen/Plattenverriegelungen, Halterungsschrauben, Kantenschutz, Aluminiumprofil und geschweißtes Stahlgitter/Platte.
	JSM E11-PC22X8	40-102-53	
	JSM E15-N14X4	40-106-10	
	JSM E15-N20X8	40-101-09	
	JSM E15-N22X8	40-102-08	

BILD	BEZEICHNUNG	BESTELNR.	BESCHREIBUNG
<b>Abschnitt Y</b>			
	JSM E11-14Y4 JSM E11-20Y8 JSM E11-22Y8	40-106-80 40-103-21 40-103-41	Kompletter Pfosten mit Bodenwinkel für den Abschluss der Zusatz-Abschnitte. Die Höhe kann zwischen 2000 mm und 2200 mm geändert werden. Der Abschnitt wird unmontiert geliefert.  Mitgelieferte Teile: Bodenwinkel, Halterungsschraube und Aluminiumprofil.
<b>Abschnitt Z</b>			
	JSM E11-N14Z JSM E11-N20Z JSM E11-N22Z JSM E11-N/PC20Z JSM E11-N/PC22Z JSM E11-PC14Z JSM E11-PC20Z JSM E11-PC22Z JSM E15-N14Z JSM E15-N20Z JSM E15-N22Z	40-106-04 40-101-04 40-102-04 40-104-02 40-105-02 40-106-54 40-101-54 40-102-54 40-106-08 40-101-10 40-102-09	Kompletter Abschnitt ohne Zaunpfosten und Bodenwinkel. Die Höhe kann zwischen 2000 mm und 2200 mm geändert werden. Der Abschnitt wird unmontiert geliefert.  Mitgelieferte Teile: Gitterfixierungen/Plattenverriegelungen, Kantenschutz und geschweißtes Stahlgitter / Platte.
<b>Abschnitt G</b>			
	JSM E11-N20G* JSM E11-N22G* JSM E11-N/PC20G JSM E11-N/PC22G JSM E11-PC14G JSM E11-PC20G JSM E11-PC22G  * Das Türblatt wird vormontiert geliefert.	40-101-05 40-102-05 40-104-03 40-105-03 40-106-55 40-101-55 40-102-55	Komplette herkömmliche Tür mit Außenprofil 44x88 mm. Die Höhe kann zwischen 2000 mm und 2200 mm geändert werden. Der Abschnitt wird unmontiert geliefert. Die Abmessungen der Tür lassen sich leicht vor Ort justieren.  Mitgelieferte Teile: L-Winkel, Bodenwinkel, Gitterfixierungen/Plattenverriegelungen, Türgriff, Scharniere, Türanschlag, Querleiste, Aluminiumprofile und geschweißtes Stahlgitter / Platte.
<b>Abschnitt S</b>			
	JSM E11-N20S JSM E11-N22S JSM E11-N/PC20S JSM E11-N/PC22S JSM E11-PC20S JSM E11-PC22S  JSM E15-N20S JSM E15-N22S	40-101-06 40-102-06 40-104-04 40-105-04 40-101-57 40-102-56  40-101-11 40-102-10	Komplette Schiebetür mit Außenprofil 44x88 mm. Die Höhe kann zwischen 2000 mm und 2200 mm geändert werden. Der Abschnitt wird unmontiert geliefert. Die Abmessungen der Tür lassen sich leicht vor Ort justieren.  Mitgelieferte Teile: L-Winkel, T-Winkel, Bodenwinkel, Gitterfixierungen/Plattenverriegelungen, Türgriff, Laufwagen, Führungskomponenten, Türanschlag, Querleiste, Abschlussdeckel, Aluminiumprofile und geschweißtes Stahlgitter / Platte.